



FICHE SYNTHÈSE PAR SPÉCIALITÉ (CISM)

Master SYSTÈMES TERRITORIAUX, DÉVELOPPEMENT DURABLE ET AIDE À LA DÉCISION

Résultats de l'enquête 2014 : Devenir des diplômés 2011

Caractéristiques de la population enquêtée

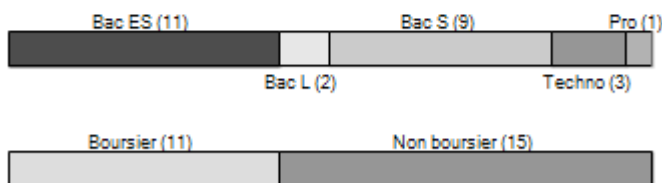
Qui sont les diplômés ?

Nombre de diplômés : 26

Proportion de diplômés étrangers : 0/26

Proportion de féminisation : 19/26

Proportion des + de 30 ans : 0/26



Qui a répondu à l'enquête ?

Nombre de répondants : 23

Proportion de diplômés étrangers : 0/23

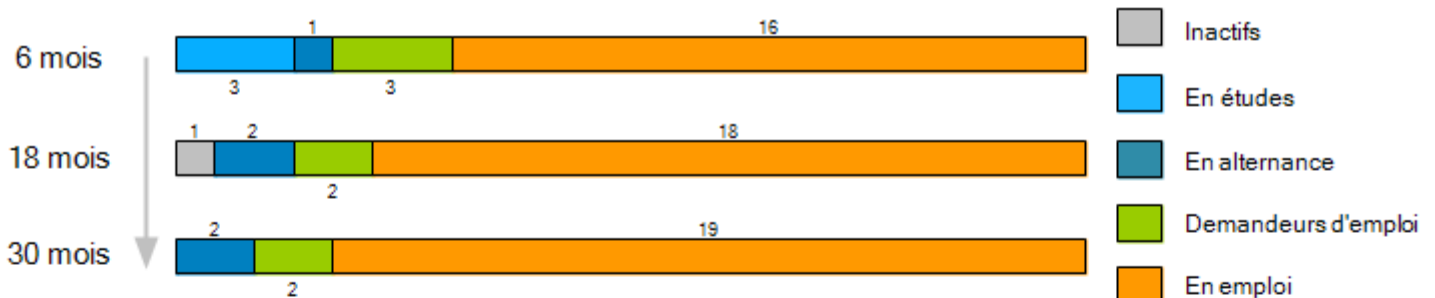
Proportion de féminisation : 17/23

Proportion des + de 30 ans : 0/23

Taux de réponse : 88 %

Evolution de la situation de tous les diplômés dans les 30 mois suivant leur diplôme

Sont concernés, TOUS les diplômés qui ont répondu à l'enquête, soit 23 personnes.



Premier emploi

Sont concernés, TOUS les diplômés répondants qui ont occupé au minimum un emploi depuis l'obtention de leur diplôme, soit 23 personnes.

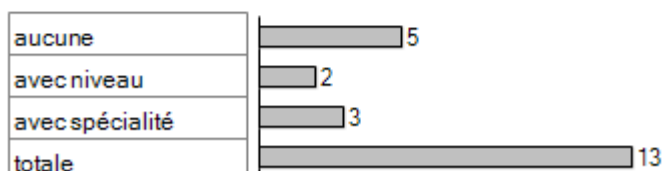
22 répondants à cette question

La durée moyenne de recherche d'emploi est de **2 mois**.

Parmi les répondants, 13 personnes sur 22 accèdent au premier emploi en moins de 2 mois de recherche active dont 10 immédiatement.

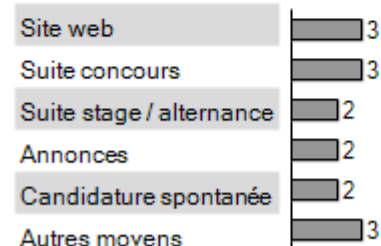
Adéquation du 1er emploi avec la formation

23 répondants à cette question



Moyens les plus utilisés pour la recherche du 1er emploi

15 répondants à cette question



Les chiffres ci-dessous sont présentés sur la base des diplômés de moins de 30 ans au moment du diplôme sans poursuite d'études, ayant répondu à l'enquête et étant en emploi au 01/12/2013, soit 17 répondants

Statut

Taux de réponse à cette question : 88 %

CDI et indépendants *	10 (67%)
CDD et assimilés**	5 (33%)
Autres***	0 (0%)

Salaire net mensuel (ETP)

Taux de réponse à cette question : 88 %

NET hors primes et avantages

Moyen	1671 €
Médian	1650 €

Type d'employeur

Taux de réponse à cette question : 88 %

Secteur privé	4 (27%)
Secteur public	10 (67%)
Secteur associatif	1 (7%)

Catégorie sociale

Taux de réponse à cette question : 88 %

Cadre et profession sup	5 (33%)
Professions intermédiaires	6 (40%)
Employés ou ouvriers	4 (27%)

Salaire médian annuel brut total

Taux de réponse à cette question : 88 %

BRUT avec primes et avantages

Tous	26181 €
en France	25947 €
A l'étranger	43738 €

Taille de la structure

Taux de réponse à cette question : 65 %

0 à 9 salariés	2 (18%)
10 à 49 salariés	2 (18%)
50 à 499 salariés	2 (18%)
Plus de 500 salariés	5 (45%)

Quotité de Travail

Taux de réponse à cette question : 88 %

Temps plein	13 (87%)
Temps partiel	2 (13%)

Avantages en nature

% exprimés sur la population en emploi

Logement	0 (0 %)
Nourriture	1 (6 %)
Ordinateur	1 (6 %)
Téléphone	4 (24 %)
Véhicule	0 (0 %)

Localisation

Taux de réponse à cette question : 88 %

Rhône-Alpes	13 (87%)
Ile de France	1 (7%)
Autres régions	0 (0%)
Étranger	1 (7%)

Adéquation emploi/formation

Taux de réponse à cette question : 88 %

Aucune	4 (27%)
Avec niveau	1 (7%)
Avec spécialité	1 (7%)
Totale	9 (60%)

* CDI et indépendants : CDI, Fonctionnaire, Chef d'entreprise, Profession libérale, Indépendant

** CDD et assimilés : CDD, Vacataire, Volontariat international, Intérimaire, Intermittent, ATER

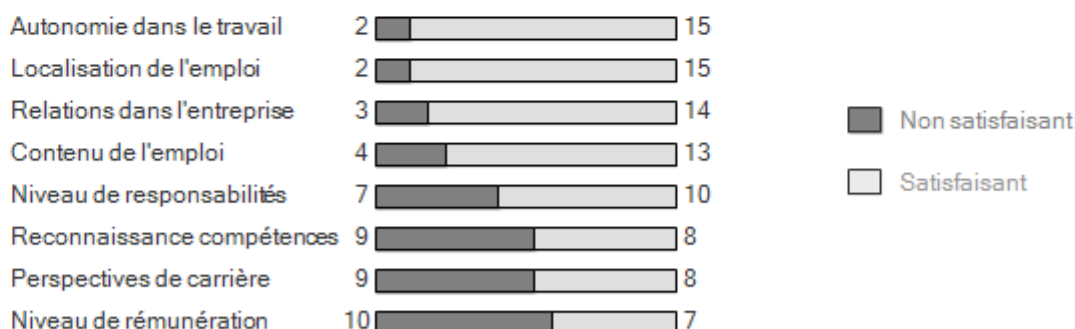
*** Autres : Contrat de pro, emplois aidés, contrat d'apprentissage

Les employeurs les plus cités :

ÉDUCATION NATIONALE
ASSOCIATION L'EQUYTABLE
CALB
CENTRALARME SARL
CLOS SAINT JOSEPH
COLLEGE LAMARTINE / LYCÉE SAINT AMBROISE
CONSEIL GÉNÉRAL DE SAVOIE
CONSEIL GÉNÉRAL DU VAL DE MARNE

Satisfaction sur l'emploi

Parmi les diplômés s'étant exprimés sur leur emploi, 12 personne(s) sur 15 en sont globalement satisfaites et 8 personne(s) déclare(nt) que leur Master joue un rôle pour occuper cet emploi.



	Contrat	Lieu	Secteur	Taille entr.	Salaire net mensuel (ETP) + primes	Ancienneté (mois)	Effectif
ADJOINT ADMINISTRATIF 2CL	Permanent	Rhône-Alpes	Public		1200€	6	1
ASSISTANT PLANIFICATION ET CARTOGRAPHIE	Permanent	Rhône-Alpes	Public	500 et plus	1733€	14	1
ASSISTANT TECHNIQUE	Précaire	Rhône-Alpes	Public		1384€	6	1
CHARGÉ D'AFFAIRES	Permanent	Rhône-Alpes	Privé	de 1 à 9	1680€	27	1
CHARGÉ D'URBANISME	Permanent	Rhône-Alpes	Public	de 50 à 499	1336€	16	1
CHARGÉ DE MISSION	Précaire	Rhône-Alpes	Public		1566€	27	1
CHARGÉ DE MISSION AGRICULTURE DURABLE	Permanent	Rhône-Alpes	Assoc.	de 1 à 9	1104€	0	1
CHARGÉ DE MISSION RENATURATION ET RÉOUVERTURE DE COURS D'EAU	Précaire	Région parisienne	Public	500 et plus	2200€	23	1
CHARGÉ DE MISSION SIG / TIC	Précaire	Rhône-Alpes	Public	de 10 à 49	1680€	17	1
CONSEILLER EN SECURITÉ	Permanent	Suisse	Privé	de 10 à 49	2800€	4	1
PROFESSEUR AGRÉGÉ	Permanent	Rhône-Alpes	Public	500 et plus	2000€	27	1
PROFESSEUR SECOND DEGRÉ	Permanent	Rhône-Alpes	Public		1650€	27	1
RESPONSABLE DE PROJETS	Permanent	Rhône-Alpes	Privé	de 50 à 499	1841€	33	1
TECHNICIEN DÉCHETS ÉNERGIE	Permanent	Rhône-Alpes	Public	500 et plus	1516€	27	1
VENDEUR SPORTIF	Précaire	Rhône-Alpes	Privé	500 et plus	2126€	13	1

	Contrat	Lieu	Secteur	Taille entr.	Salaire net mensuel (ETP) + primes	Niveau atteint
DOCTORANT EN GÉOGRAPHIE	Précaire	Rhône-Alpes	Public		1578€	Doctorat
AGENT DE SERVICE LOGISTIQUE	Précaire	Rhône-Alpes	Assoc.	500 et plus	1200€	
ENSEIGNANT D'HISTOIRE GÉOGRAPHIE	Précaire	Rhône-Alpes	Public		1250€	Autre
INTERIMAIRES EN AUSTRALIE	Précaire	Australie	Privé	de 10 à 49		
PROFESSEUR CERTIFIÉ	Permanent	Autres régions	Public	500 et plus	1685€	Autre



Poursuite d'études des diplômés

Les chiffres sont répartis sur l'ensemble des répondants ayant poursuivi leurs études à la période indiquée

Sur 23 répondants, 4 (17%) ont déclaré avoir poursuivi leurs études en 2011/2012.

Type de formation

Doctorat	2
Autre	2

Formation liée à un contrat 1

Type de contrat

Doctoral	1
----------	---

2011 2012



Parmi les établissements :
UNIVERSITÉ DE SAVOIE
université de savoie
UNIVERSITE DE SAVOIE - CISM

Sur 23 répondants, 2 (8%) ont déclaré avoir poursuivi leurs études en 2012/2013.

Type de formation

Doctorat	2
----------	---

Formation liée à un contrat 2

Type de contrat

Autre	1
Doctoral	1

2012 2013



Parmi les établissements :
Université de Savoie
UNIVERSITE DE SAVOIE

Sur 23 répondants, 2 (8%) ont déclaré avoir poursuivi leurs études en 2013/2014.

Type de formation

Doctorat	2
----------	---

Formation liée à un contrat 2

Type de contrat

Doctoral	2
----------	---

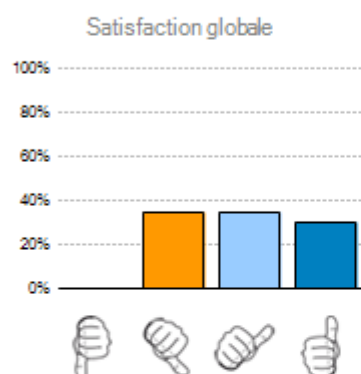
2013 2014

Parmi les établissements :
Cned
Institut de Formation en Soins Infirmiers
UNIVERSITÉ DE SAVOIE
UNIVERSITÉ DE SAVOIE - CISM



L'avis des diplômés sur leur formation de Master

Les chiffres de cette page sont présentés pour l'ensemble des diplômés ayant répondu à l'enquête, soit 23 personnes.



Note attribuée pour qualifier l'intérêt porté à l'Université de Savoie :

7/10 de moyenne donnée par les diplômés de la formation,
 7/10 de moyenne donnée par l'ensemble des diplômés de l'Université de Savoie
 (DUT, Licences pro., Masters, Ingénieurs).
Note moyenne sur 10 obtenue à partir de 3 questions qualifiant leur intérêt à l'établissement

International

22 répondant(s) (Seuls les diplômés français en formation initiale étaient concernés par ces questions)

6 personne(s) (27 %) déclare(nt) avoir effectué un séjour d'un mois ou plus à l'étranger, pendant ou en dehors de leur formation. En moyenne, la durée de séjour, pendant la formation, est de **6 mois**.
 Pour 0 diplômé(s), il s'agissait du stage professionnel.

Stage

22 répondant(s) (Seuls les diplômés en formation initiale étaient concernés par ces questions)

16 personne(s) (73 %) déclare(nt) avoir effectué un ou plusieurs stages durant leur Master.
 En moyenne, la durée totale de stage est de **5 mois**.
 4 diplômé(s) (18 %) s'estime(nt) avoir été accompagné(s) dans la recherche et le suivi du stage.

Préparation et accompagnement à l'insertion professionnelle

Les diplômés se sont-ils sentis accompagnés à l'insertion professionnelle pendant la formation ?

Taux de réponse : **100%**

	Nb
Oui	11
Non	11

Activités de préparation à l'insertion professionnelle suivies pendant la formation

Ateliers (CV, lettres) ou conférences

Taux de réponse : **100%**

	Nb
Utiles	13
Inutiles	5
Non suivis	4



Connaissance secteur pro. visé

Taux de réponse : **95%**

	Nb
Utile	11
Inutile	5
Sujet non abordé	5